



Køb af sommerferieaktiviteter

Praktisk information

- Det er muligt at købe 2 pladser på hver aktivitet pr. køb.
- Du har mulighed for at skrive dig på venteliste hvis aktiviteten er udsolgt.
- Aktiviteterne står på én lang liste, så alle aktiviteter fra uge 26 står først, herefter aktiviteter i uge 27 osv.

Sådan køber du aktiviteter

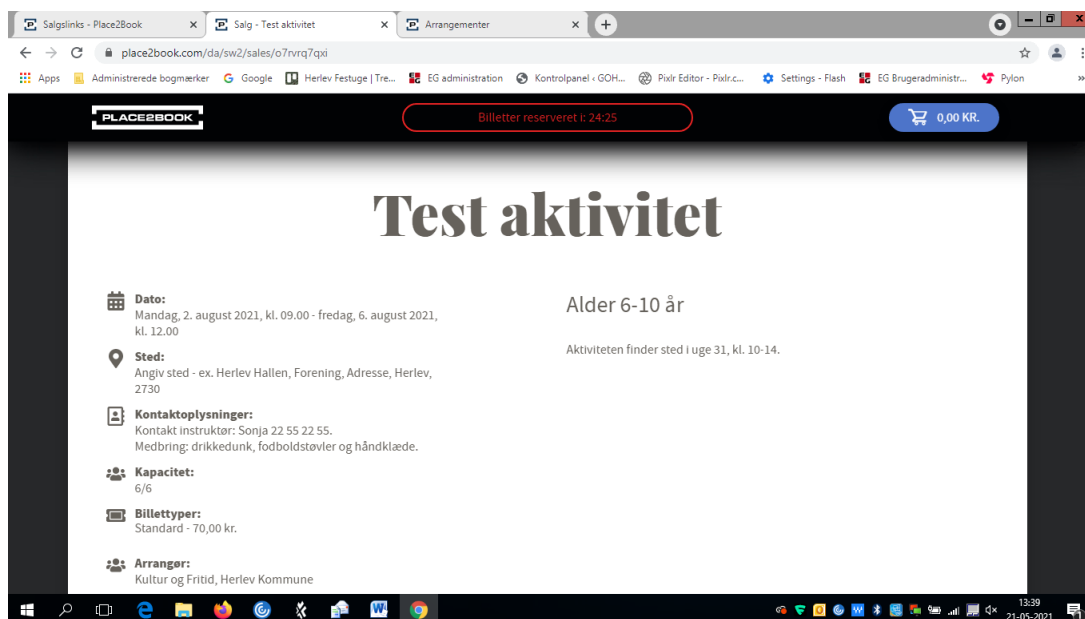
1. Gå ind på www.sommeriherlev.dk
2. Du kommer nu ind i tilmeldingsystemet (Place2book), hvor du kan se en oversigt over alle aktiviteter
3. Klik på 'køb' ud for den aktivitet du ønsker at købe.

The screenshot shows a web browser window with the URL place2book.com/da/27138/SEM6907. The page features the Herlev Kommune logo and a section titled "Aktuelle arrangementer". A list of activities is displayed, each with a "Køb" button. A red arrow points from the third step of the instructions to the "Køb" button for the first activity.

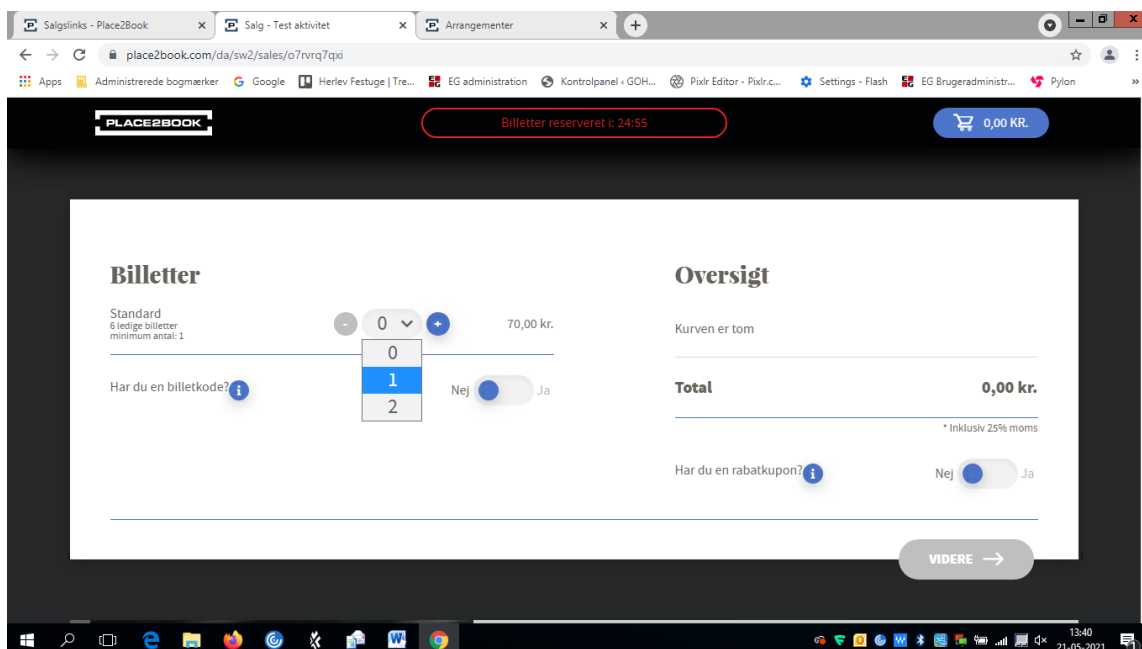
Arrangement	Dato	Handling
Uge 27, Svømning, begyndere kl. 8.15-9.15 Hjortespringbadet Brug en uge af din sommerferie i vandet!	2. juli 2018, 08:15 - 6. juli 2018, 09:15	Køb
Uge 27, Basket Herlev Hallen Brug en uge af din sommerferie med BMS Basket.	2. juli 2018, 09:00 - 6. juli 2018, 14:00	Køb
Uge 27, idrætsgymnastik Kildegårdsskolen Øst Kunne du tænke dig at prøve idrætsgymnastik?	2. juli 2018, 09:00 - 6. juli 2018, 14:00	Køb
Uge 27, Revy og teater Kælderscenen, Lindehøjsskolen Har du altid drømt om at stå på en scene?	2. juli 2018, 09:00 - 6. juli 2018, 15:00	Køb
Uge 27, Sommerbio Herlev Teaterbio Se animationsfilm og prøv selv at lave film.	2. juli 2018, 09:00 - 6. juli 2018, 14:00	Køb
Uge 27, Svømning, øvede, kl. 9.15-10.15 Hjortespringbadet	2. juli 2018, 09:00 - 6. juli 2018, 14:00	Køb



4. Du kommer nu til dette billede hvor du kan læse information om aktiviteten



5. Vælg hvor mange billetter du ønsker at købe – du kan maks. købe 2 stk. billetter af samme aktivitet pr. køb. Vælg antal billetter fra dropdown menuen.





- Du skal nu udfylde information om deltageren/deltagerne (barnets navn og alder).
- Hvis du køber 2 billetter skal du huske at udfylde informationen korrekt for begge deltagere.

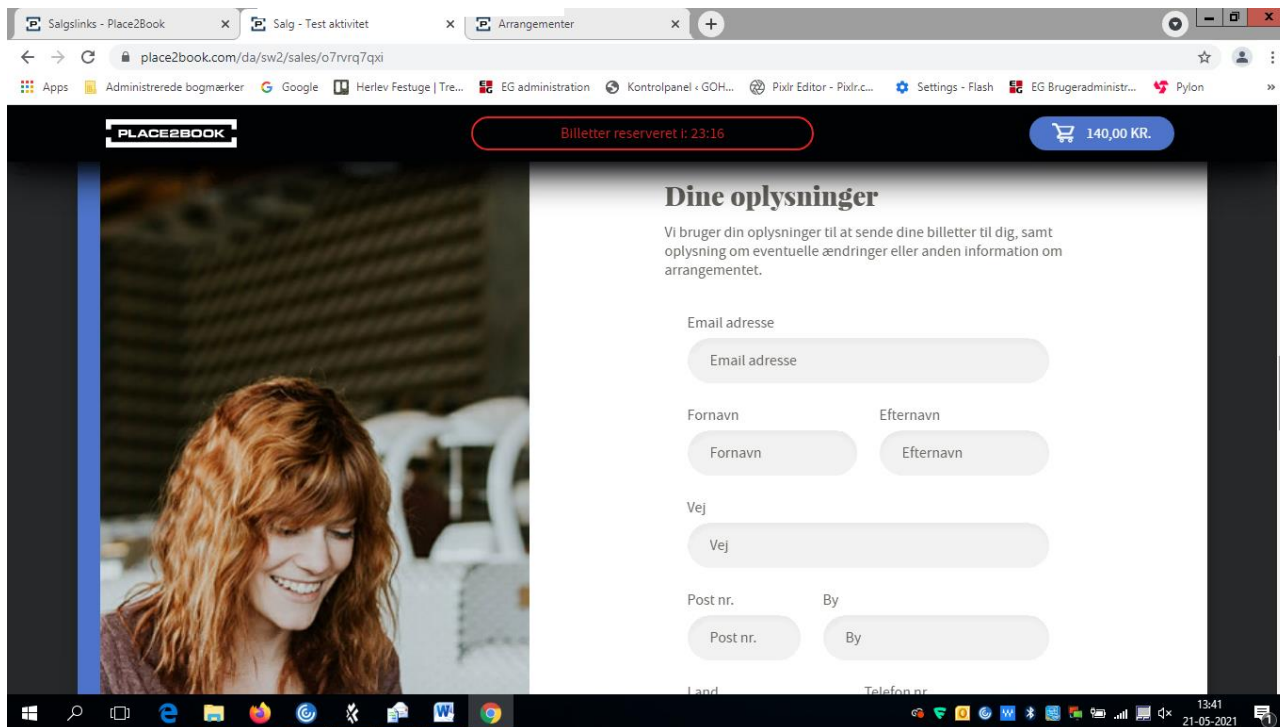
The screenshot shows a web browser window with the URL `place2book.com/da/sw2/sales/o7rvrq7qxi`. The browser tabs include 'Salgslinks - Place2Book', 'Salg - Test aktivitet', and 'Arrangementer'. The website header features the 'PLACE2BOOK' logo, a notification 'Billetter reserveret i: 24:11', and a shopping cart icon with '140,00 KR.'. The main content area is titled 'Kundeoplysninger og tilvalg:'. It contains two forms for customer information. The first form, labeled '1. Standard', has fields for 'Navn*' (with a red error message 'Udfyld navnet på d...' and 'Kundeoplysning påkrævet') and 'Alder*' (with a 'VÆLG' dropdown menu). The second form, labeled '2. Standard', also has a 'Navn*' field with the same error message. To the right, the 'Total' is displayed as '140,00 kr.' with a note '* Inklusiv 25% moms'. Below this, there is a toggle for 'Har du en rabatkupon?' (set to 'Ja'), a text input for 'Indtast rabatkupon kode', and a 'SEND' button. A message 'Ingen rabatkuponer indtastet' is shown below the input field. The Windows taskbar at the bottom shows the time as 13:41 on 21-05-2021.

- klik på videre



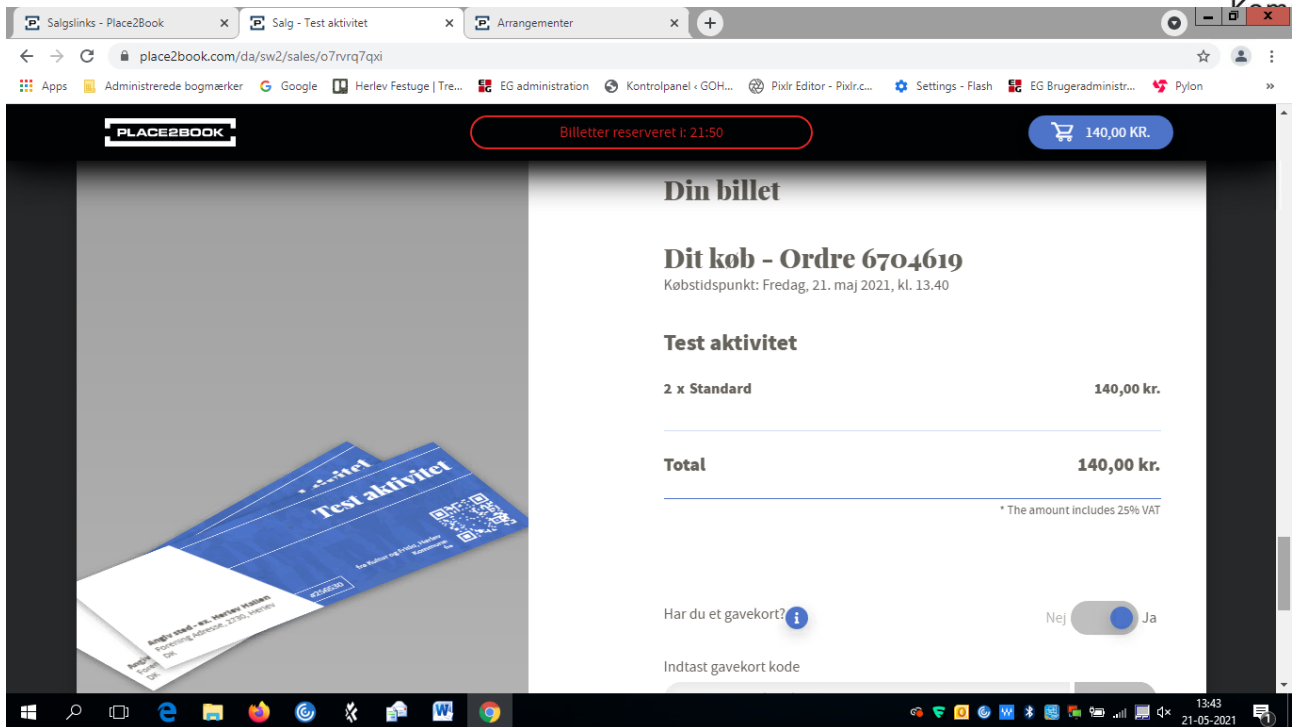
9. Udfyld personlige oplysninger (fungerer også som kontaktoplysninger på en voksen hvis der er behov for kontakt under aktiviteten). OBS: Vælg land i drop down menuen

10. Klik på videre



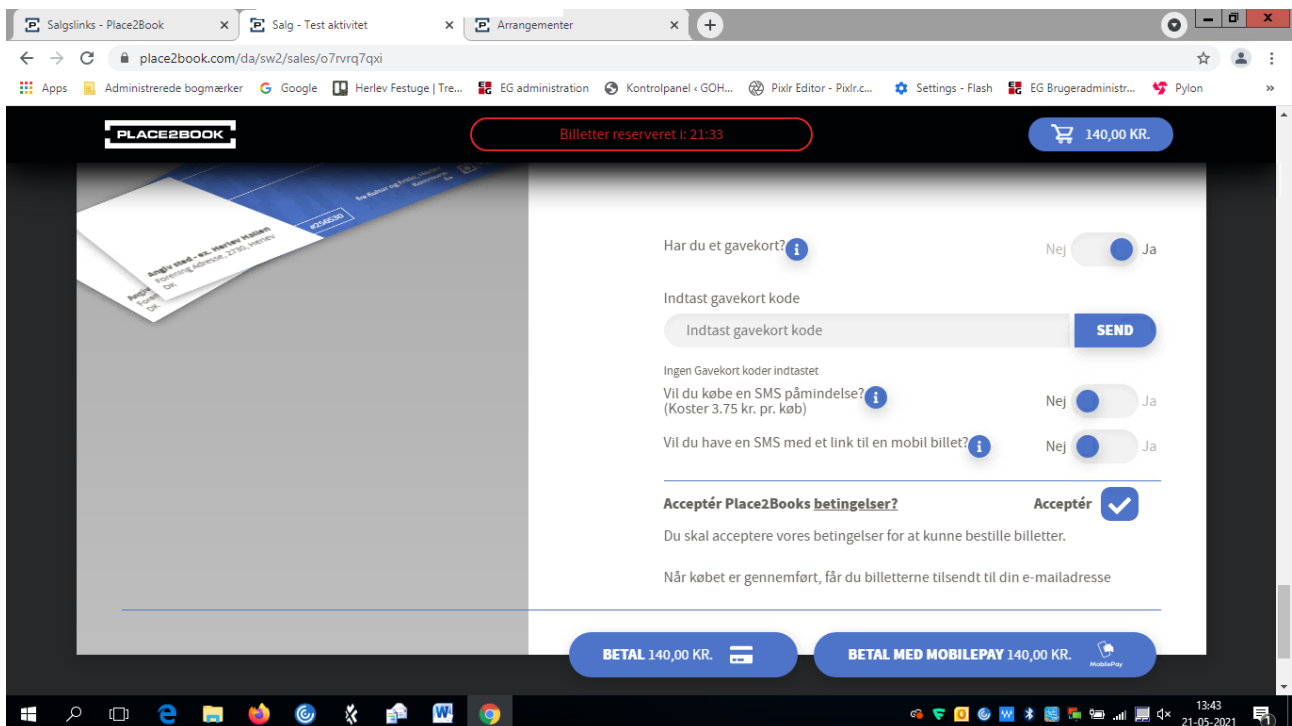
11. Du kan nu klikke på flere aktiviteter og gentage købsprocessen eller blot klikke på videre

12. Du får nu et overblik frem over de billetter du har valgt

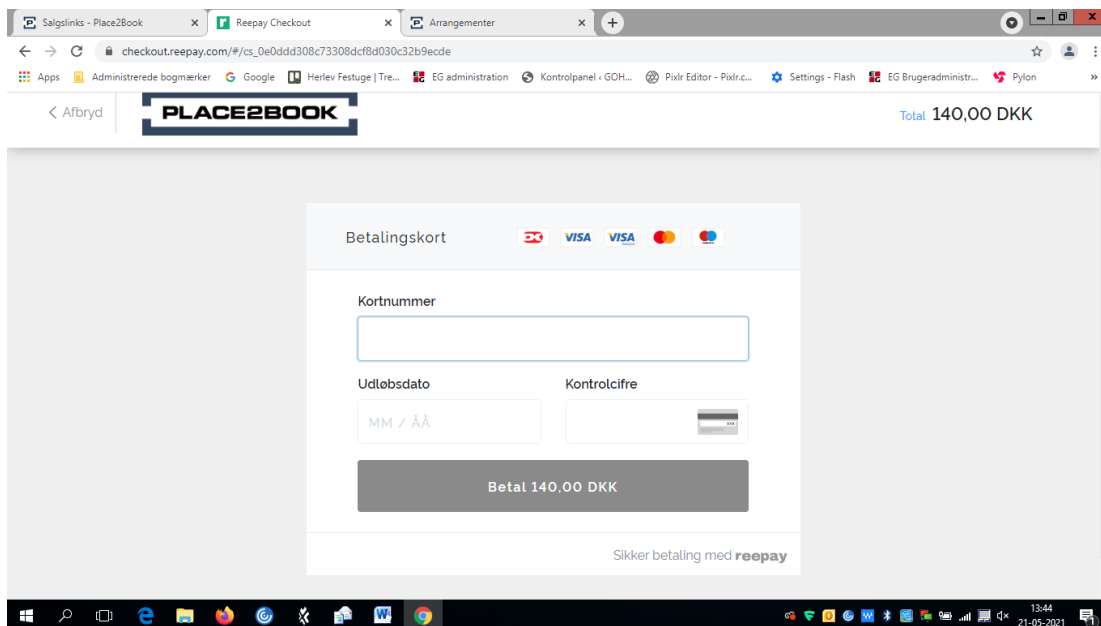


13. Sæt flueben i 'accepter købsbetingelser'

14. klik på betal og vælg betalingsform



15. Indtast kortnummer (eller MobilPay oplysninger) afhængig af hvilken betalingsform du vælger



16. Hvis du vælger at betale med MobilePay, skal du taste dit telefonnummer på skærmen, og klikke 'fortsæt'. Der sendes nu en mobilePay anmodning til din telefon. Du skal godkende anmodningen på din telefon, inden for 5 minutter
17. Du får nu en side frem med 'Ordren er afsluttet'
18. Du kan downloade dine billetter i bunden af skærmen
19. Du modtager først en mail med dine billetter. Mailen med billetter har emnefeltet ' Kultur og Fritid, Herlev Kommune (place2book)' – klik på linket i mailen for at få dine billetter

