



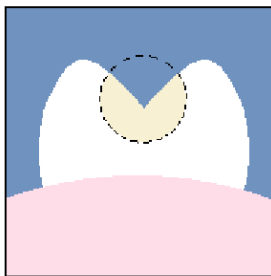
Lakering

Kindtænderne som sidder langt tilbage i munden, indeholder dybe furer. Disse furer kan være svære at holde rene, og der er derfor større risiko for at få huller.

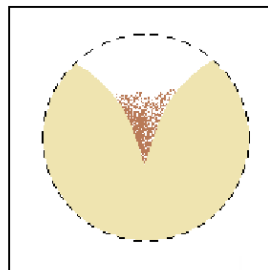
For at forbygge dette kan man lakere tandoverfladen med en klar eller hvid plastlak, der beskytter tænderne fra ydre påvirkninger. Tandoverfladen bliver lettere at holde ren, men den skal stadig børstes 2 gange om dagen.



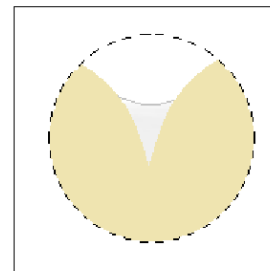
Tanden set i tværsnit



Forstørrelse af tyggefurer med bakterier



Her er furen lukket med tandlak



Man kan også lakere tandoverfladen, hvis tanden har fået et begyndende hul, som på billedet. Det er tandplejepersonalet der vurderer om lakering er det bedste behandlingsvalg for dit barns tænder.

Lakeringen bliver slidt med tiden, men den kan holde i mange år. Hvis den slides af, eller mistes på anden vis kan man lakere tanden igen.

Lakering kan kun bruges på de tandflader der er synlige i munden. Begyndende huller imellem tænderne kan derfor ikke lakeres, fordi man ikke kan se fladen. Her anbefaler vi at man bruger tandtråd dagligt for at rense tændernes sideflader. Derved kan man forebygge mod at der dannes huller eller at hullerne bliver større.

Øvrige spørgsmål om lakeringer og dit barns tænder kan altid rettes til Tandplejen.